



▲  
WILLY JACXSENS SHOWDE ONS  
DE MINIART MERCEDES-BENZ,  
GERMAN STAFF CAR 170V  
CABRIOLET B IN CAMO UITVOERING (1/35).

SWA'S ACCURATE DIORAMA KRIJGT  
ZEER ZEKER AFGEWERKTE DELEN.  
FANTASTISCH SCHOUWSPEL OP 1/72!



## De hobby draait weer op volle schroeven ...

Dat we naast het modelbouwen even samen konden genieten van een heerlijke avond op restaurant staat vast. Er werden terug plannen gemaakt voor nieuwe bouwsels, zo te zien hier in dit blad. Het draait weer volop, het bouwen. De "nuts and bolts" vliegen dan ook weer in het rond. En dat is goed om te zien want in 2017 wacht weer een druk programma. Maar eerst nog even zien wat de interne "wedstrijd" brengt. De afgewerkte resultaten worden op 6 december op de tafels verwacht!




▲  
HIERBOVEN WEDEROM EEN MOOI WERK-  
STUKJE "REVELL" KIT. VAN DE SERIE OP  
SCHAAL 1/144 VAN MARC DE PAUV.  
SIKORSKY CH-53 G,  
GERMAN ARMY AVIATION,  
35° REG. MENDING 1986.

# Dion's Supermarine Attacker & Hawker Sea Fury

De mooie Supermarine Attacker die we te zien kregen van Dion is een 1/48 kit van "Trumpeter". Dit vliegtuig werd gebouwd in Groot-Brittannië voor de Royal Navy's Fleet Air Arm (F.A.A.). Het toestel werd operationeel in 1954 en werd reeds in begin 1957 al uit dienst genomen! Hij werd vervangen door de Hawker Sea Hawk en de Havilland Sea Venom. Blijkbaar waren de mooie lijnen van het vliegtuig niet genoeg voor de Britse Admiraliteit. Dion gebruikte "Xtra" decals maar hij is er niet echt tevreden van, de verf komt van bij Tamiya en Gunze.



Een andere kit die Dion ons toonde was de Hawker Sea Fury. Eveneens een product van "Trumpeter" op schaal 1/48. Dit toestel vloog voor het eerst in 1945 en werd de vervanger voor de "Typhoon" en de "Tempest", beide van de "Hawker"-fabriek. Dit waren twee zeer succesvolle machines.

De "Sea Fury" was gebouwd voor dienst bij de Royal Navy en was tot 1953 in dienst. Dion bouwde echter de Canadese testversie, met decals van "Mike Grant". Ook hier gebruikte hij "Tamiya" en "Gunze" acrylverf.



1/48

DION TOONDE ONS FIER DE BEIDE ONDERGRONDEN VOOR DE TWEE KITS. DEZE WERDEN DOOR HEMZELF VERVAARDIGD. HET ZIJN IN HOUT GEFREESDE PANEELTJES (MET DE HULP VAN DE COMPUTER) DIE ER BOVENDIEN ZEER PUIK UITZIEN! DION HEEFT DAARMEE NOG VERDERE PLANNEN.




▲ ▼  
FOTO'S BOVEN EN RECHTS:  
DE SUPERMARINE ATTACKER.  
HIERONDER: DE HAWKER SEA FURY  
MET DE VLEUGELS OMHOOG.





◀ IN AFFLIGEM (DE NATIONALE IPMS-BEURS) KWAMEN ENKELE LEDEN ALWEER HUISWAARTS MET PRIJZEN. LINKS DE 1/144 AIRBUS VAN MARC DE PAUW, ZILVER EN ONDER: HET KUSTDIORAMA VAN ERIK DE SMET, BRONS. PROFICIAT, MIJNE HEREN.



W.I.P.

Op de Ipms-Gent-tafels

## Erik's dio-plezier

Het ene diorama was nog maar net klaar (zie hiernaast) en daar stond alweer iets nieuw op de tafel. Deze keer een landelijke setting voor een neergestuikte Hawker Hurricane onder Belgische vlag. De kit is van Airfix. Erik haalde daarvoor bovendien 1/72 decals in huis van Kora Models (Czechië). Niet mis, ware het niet dat er onjuistheden zijn: enkele symbolen zullen toch moeten gespiegeld worden. Erik kon dit staven aan de hand van documentatie en foto's. Dus is er nog werk aan de winkel!

Verder op het plan komen er enkele wagens en passende Belgische figuurtjes bestelde Erik bij Early War Miniatures (UK).

1/72



## Op de Ipms-Gent-tafels



1/35

OPVALLEND ITEM OP DE TAFELS WAS DEZE M6 DODGE VAN WILLY DE COCK. DIT VOERTUIG, ONDER FRANSE VLAG, WERD INGEZET IN DE ELZAS 1945.



## M3 "Grant" in 't zand

Jérôme bracht deze keer een M3 "Grant" mee naar de vergadering. Hij bouwde deze 1/35 "Academy" kit in de woestijnversie van het Britse 8ste leger in 1943. Dit was zowat de zwaarste tank die de Britten in de strijd konden gooien in Noord-Afrika op dat moment. Vele werden genadeloos tot schroot herleid door de Duitse Panzer IV's van Rommel's "Afrika Korps".

De M3 werd door Jérôme voorzien van een "scratch" interieur en voor het woestijnkleur gebruikte hij een spuitbus gekocht bij Schleiper in Gent. Voor nog wat meer realisme werd er stevig wat pigmentpoeder gebruikt.



### Vergaderdata 2016/2017

vrijdag	18 november	- Extra WIP
dinsdag	6 december	- Klopt daar iemand?
dinsdag	3 januari	- receptie!
dinsdag	7 februari	- J.P. & 1/16
vrijdag	24 februari	- W.I.P.
dinsdag	7 maart	- Washes & filters
vrijdag	24 maart	- W.I.P.
dinsdag	4 april	- BTR, was het nu 60, 70 of 80?
dinsdag	2 mei	- Alg. ledenvergad.
dinsdag	6 juni	- D-Day
dinsdag	4 juli	- Opbergen e.a.
dinsdag	8 augustus	
dinsdag	5 september	

- onderwerpen volgen of onder voorbehoud -  
telkens van 20 tot 22 uur,  
in het lokaal, zaal C, Parochiale Kring St.-Jan Baptist,  
Reinaertstraat 28, 9000 Gent.

