



## De achtergrond op de voorgrond

April stond in het teken van de achtergrond. Johan kwam enkele bedenkingen maken daaromtrent en illustreerde dat voldoende met voorbeelden. Een aantal mooie kits stonden te blinken op de tafels en men is duidelijk gelanceerd voor de interne wedstrijd rond het Tamiya thema.

Blij dat we ook terug werk zagen van Roland De Buysser. Iemand die enkele jaren terug wel even was gepasseerd bij de club maar nu een rentree maakt. Hartelijk welkom!


Veel kijkplezier met deze door miniaturen doorspekte newsletter.

1/24



1/35

◀ ▲  
NIET ENKEL DUITSE TANKS (TIGER, FOTO LINKS) MAAR OOK AUTO'S BRENGT ROLAND TOT EEN MOOI EINDRESULTAAT!  
HIERBOVEN DE ESCORT MKII RS 1800 VAN ARI VATANEN EN DAVID RICHARDS IN 1981.



▶  
ONZE YOUNGSTER CASPER TOONDE TROTS ZIJN TAMIYA TYRANNOSAURUS DIORAMA IN WORDING. NOG WAT WERK VOOR DE BOEG MAAR WE ZIJN BENIEUWD NAAR HOE HET ER FINAAL ZAL UITZIEN.



# Zeg niet zomaar Bob tegen Johan

Met terug iets van in de zijlijn, bracht Johan wat over achtergronden bij modellen en diorama's. Hierover vind men niet te bijster veel als apart item. Goed om even bij stil te staan.

Een aantal zaken liggen voor de hand om bijvoorbeeld mooie plaatjes te schieten en je model te presenteren. Een achtergrond kan een toevoeging zijn of een vervollediging. Ook het zelf maken kan een uitdaging zijn. Johan trachtte hier een lans te breken door enkele tips en tricks uit de doeken te doen en de modelbouwers te overtuigen dat het best niet ingewikkeld moet zijn.

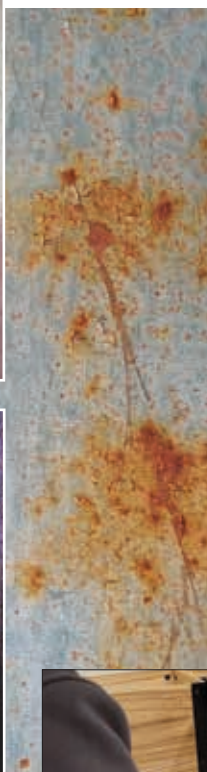


Een onderverdeling werd gemaakt door losse achtergronden en vaste achtergronden. Je hebt fotografische achtergronden of gemaakte (geschilderde) achtergronden. 'Een veeg kan al voldoende zijn'. De computer kan eveneens een grote rol spelen. Een aantal zaken werden geïllustreerd door eigen materiaal, door gevonden afbeeldingen en door werken van leden van de club. Inspiratiebronnen zijn ook een belangrijk deel voor dit onderwerp.

Noties van compositie en verhoudingen zijn natuurlijk ook hier weer nuttig.



EEN DIORAMA VAN ERIK DE SMET ALS VOORBEELD.


▼ SOMS ZOEK JE HET BEST NIET TE VER. EEN GEVEEGDE ACHTERGROND KAN VOLDOENDE ZIJN, OF EEN FOTO UIT JE BESTANDEN.



Het tweede deel van de avond gebruikte Johan om te tonen dat je in een mum van tijd iets kon klaarstomen als achtergrond. Met olieverf toverde hij een landschap naar voor. De vlotheid van werken verraaide natuurlijk Johan's grafische voorkennis.

Een avondje achtergronden: terug iets om rekening mee te houden.


(met dank aan Filip voor enkele foto's)



## Een stevige P47D bij Philippe

Een mooie kanjer, deze P47D Thunderbolt 'bubbletop'. Bijgenaamd 'the jug' was deze 7-ton wegende jager aanvankelijk bedoeld als onderschepper. Al gauw bleek het toestel zeer aanvallende eigenschappen te hebben. Met de nodige droptanks konden deze ook grote afstanden aan waardoor ze bommenwerpers konden begeleiden. In 1943 was dit vliegtuig operationeel. O.a. deel van de 8th Air Force Group in Engeland.

Met een mooie beschildering en ververing trok Philippe hiermee de nodige aandacht. Niet in het minst door de opvallende nose art.



▲ ►  
VORIGE MAAND PRESENTEERDE  
PATRICK REEDS WAT AMERIKAANSE  
BEWEGING OP 1/35.



▼ BIJ JEAN-PIERRE ZAGEN WE EEN DIORAMA MET AMERIKAANSE TROEPEN. EEN NORMANDISCHE SCENE MET EEN WILLY'S JEEP EN EEN M3A1 HALF TRACK.



▼ GUY BRACHT ONS REEDS ENKELE HUMMERS MEE. ZO OOK DEZE W.I.P. HET MODEL ZELF WAS EVEN INDRUKWEKKEND ALS HET ONDERLIGGENDE MATJE.



# General George S. Patton

Model: 75 mm, Verlinden Productions, Resine

Deze Verlinden kit stamt reeds uit vroegere jaren! Dit heeft destijds maar één jaar in de catalogus gestaan. De resinekit bevat weinig onderdelen en pasten goed. Voor het schilderwerk baseerde ik me op de kleurenfoto van de doos. De blauwe sjaal is raar voor een militair uniform. Misschien weet iemand hier iets meer over?

Have fun, make a model,  
Willy Jacksens



## Luc denderde zwaar over de tarmac

Enkele Duitse luchthavenwagens waren er te zien bij Luc Van Beneden. We zagen de imposante Mercedes LG 3000 brandweerwagen met verschillende CMK-figuurtjes erbij.

Op de foto onderaan ook nog de Mercedes Fuel Truck. Eveneens op de kleine 1/72 schaal. Let op de mooie canvas-uitvoering van de cabine.

1/72



## Een speciale Maus

Filip De Cock maakte een cartoonversie van de befaamde Duitse 'Maus'-tank. Met een pc-muis, tracks en speciale beschildering bracht hij een uiterst originele scratch built versie.

Op de beurs in Lingen (D) waar onze club te gast was, behaalde hij een verdiende en mooie medaille.

Applaus voor deze Maus!

## VERGADERDATA 2023

dinsdag	6 juni	thema D-Day
dinsdag	4 juli	w.i.p.
dinsdag	1 augustus	w.i.p.
dinsdag	5 september	decals met E. De Smet
dinsdag	3 oktober	
dinsdag	7 november	
dinsdag	5 december	Sint Nikolaaseditie en jurering interne wedstrijd

## VERGADERDATA 2024

dinsdag	6 januari	receptie en uitslag wedstrijd
dinsdag	4 februari	w.i.p.

Via de website:  
[www.ipms-gent.be](http://www.ipms-gent.be)  
kan je ook  
doorklikken naar de  
facebookpagina.



LOCATIE VOOR DE VERGADERINGEN:

**Loods 25, Visserdijk 1, 9000 Gent**

Alle vergaderingen hebben plaats in de zaal van 20 tot 22 uur.